



CÔNG TY CỔ PHẦN CÔNG NGHỆ TIỀN PHONG
INNOVATIVE TECHNOLOGY DEVELOPMENT CORPORATION
www.itd.vn

Mã chứng khoán: ITD
BÁO CÁO TÀI CHÍNH HỢP NHẤT
TỪ NGÀY 01/01/2020 ĐẾN NGÀY 31/03/2020

CÔNG TY CỔ PHẦN CÔNG NGHỆ TIỀN PHONG

Địa chỉ : Số 1 Sáng Tạo, P. Tân Thuận Đông, Quận 7

BÁO CÁO TÀI CHÍNH HỢP NHẤT

Quý 4 của năm tài chính kết thúc ngày 31 tháng 3 năm 2020

BẢNG CÂN ĐỐI KẾ TOÁN HỢP NHẤT

(Dạng đầy đủ)

Tại ngày 31/03/2020

Đơn vị tính: VND

CHỈ TIÊU	Mã số	Thuyết minh	Số cuối năm	Số đầu năm
A - TÀI SẢN NGẮN HẠN	100		410.426.216.179	369.373.974.493
I. Tiền và các khoản tương đương tiền	110	V.01	19.039.766.039	78.529.235.789
1. Tiền	111		11.939.766.039	36.019.151.217
2. Các khoản tương đương tiền	112		7.100.000.000	42.510.084.572
II. Đầu tư tài chính ngắn hạn	120	V.02	73.035.957.385	30.935.074.783
1. Chứng khoán kinh doanh	121		-	-
2. Dự phòng giảm giá chứng khoán kinh doanh (*)	122		-	-
3. Đầu tư nắm giữ đến ngày đáo hạn	123		73.035.957.385	30.935.074.783
III. Các khoản phải thu ngắn hạn	130		231.683.103.686	205.949.109.819
1. Phải thu ngắn hạn của khách hàng	131	V.03	223.897.716.788	196.964.267.630
2. Trả trước cho người bán ngắn hạn	132	V.04	18.343.944.794	15.053.037.967
3. Phải thu nội bộ ngắn hạn	133		-	-
4. Phải thu theo tiến độ kế hoạch hợp đồng xây dựng	134		-	-
5. Phải thu về cho vay ngắn hạn	135		-	-
6. Phải thu ngắn hạn khác	136	V.06	14.736.447.884	14.456.077.415
7. Dự phòng phải thu ngắn hạn khó đòi (*)	137		(25.411.484.212)	(20.640.751.625)
8. Tài sản thiếu chờ xử lý	139		116.478.432	116.478.432
IV. Hàng tồn kho	140	V.07	76.805.800.353	48.210.299.897
1. Hàng tồn kho	141		91.265.678.927	61.710.726.521
2. Dự phòng giảm giá hàng tồn kho (*)	149		(14.459.878.574)	(13.500.426.624)
V. Tài sản ngắn hạn khác	150		9.861.588.716	5.750.254.205
1. Chi phí trả trước ngắn hạn	151	V.08	3.405.525.511	3.025.817.570
2. Thuế GTGT được khấu trừ	152		6.456.063.205	2.720.478.866
3. Thuế và các khoản khác phải thu Nhà nước	153		-	3.957.769
4. Giao dịch mua bán lại trái phiếu Chính phủ	154		-	-
5. Tài sản ngắn hạn khác	155		-	-
VI. Tài sản được phân loại chờ thanh lý	160		-	-

CÔNG TY CỔ PHẦN CÔNG NGHỆ TIỀN PHONG

Địa chỉ : Số 1 Sáng Tạo, P. Tân Thuận Đông, Quận 7

BÁO CÁO TÀI CHÍNH HỢP NHẤT

Quý 4 của năm tài chính kết thúc ngày 31 tháng 3 năm 2020

Bảng cân đối kế toán hợp nhất (tiếp theo)

CHỈ TIÊU	Mã số	Thuyết minh	Số cuối năm	Số đầu năm
B - TÀI SẢN DÀI HẠN	200		94.502.370.911	95.560.800.564
I. Các khoản phải thu dài hạn	210		5.866.619.695	5.783.016.000
1. Phải thu dài hạn của khách hàng	211		-	-
2. Trả trước cho người bán dài hạn	212		20.000.000	25.000.000
3. Vốn kinh doanh ở đơn vị trực thuộc	213		-	-
4. Phải thu nội bộ dài hạn	214		-	-
5. Phải thu về cho vay dài hạn	215		-	-
6. Phải thu dài hạn khác	216	V.06	5.846.619.695	5.963.826.000
7. Dự phòng phải thu dài hạn khó đòi (*)	219		-	(205.810.000)
II. Tài sản cố định	220		63.797.209.028	67.388.241.636
1. Tài sản cố định hữu hình	221	V.09	38.270.952.181	41.326.015.825
- Nguyên giá	222		75.175.079.376	74.942.624.242
- Giá trị hao mòn lũy kế (*)	223		(36.904.127.195)	(33.616.608.417)
2. Tài sản cố định thuê tài chính	224		-	-
- Nguyên giá	225		-	-
- Giá trị hao mòn lũy kế (*)	226		-	-
3. Tài sản cố định vô hình	227	V.10	25.526.256.847	26.062.225.811
- Nguyên giá	228		36.722.708.703	36.051.935.639
- Giá trị hao mòn lũy kế (*)	229		(11.196.451.856)	(9.989.709.828)
III. Bất động sản đầu tư	230	V.11	19.138.871.118	16.523.836.074
- Nguyên giá	231		60.922.228.800	56.268.320.743
- Giá trị hao mòn lũy kế (*)	232		(41.783.357.682)	(39.744.484.669)
IV. Tài sản dở dang dài hạn	240		67.250.000	-
1. Chi phí sản xuất, kinh doanh dở dang dài hạn	241		-	-
2. Chi phí xây dựng cơ bản dở dang	242		67.250.000	-
V. Đầu tư tài chính dài hạn	250	V.11	-	-
1. Đầu tư tư vào công ty con	251		-	-
2. Đầu tư vào công ty liên doanh, liên kết	252		-	-
3. Đầu tư góp vốn vào đơn vị khác	253		-	-
4. Dự phòng đầu tư tài chính dài hạn (*)	254		-	-
5. Đầu tư nắm giữ đến ngày đáo hạn	255		-	-
VI. Tài sản dài hạn khác	260		5.294.943.843	5.190.752.427
1. Chi phí trả trước dài hạn	261	V.08	4.474.742.435	4.766.108.293
2. Tài sản thuế thu nhập hoãn lại	262	V.12	820.201.408	424.644.134
3. Thiết bị, vật tư, phụ tùng thay thế dài hạn	263		-	-
4. Tài sản dài hạn khác	268		-	-
VII. Lợi thế thương mại	269	V.13	337.477.227	674.954.427
TỔNG CỘNG TÀI SẢN (270 = 100 + 200)	270		504.928.587.090	464.934.775.057

CÔNG TY CỔ PHẦN CÔNG NGHỆ TIỀN PHONG

Địa chỉ : Số 1 Sáng Tạo, P. Tân Thuận Đông, Quận 7

BÁO CÁO TÀI CHÍNH HỢP NHẤT

Quý 4 của năm tài chính kết thúc ngày 31 tháng 3 năm 2020

Bảng cân đối kế toán hợp nhất (tiếp theo)

CHỈ TIÊU	Mã số	Thuyết minh	Số cuối năm	Số đầu năm
A - NỢ PHẢI TRẢ (300 = 310 + 330)	300		186.128.323.751	141.163.259.932
I. Nợ ngắn hạn	310		178.140.579.011	127.198.867.407
1. Phải trả người bán ngắn hạn	311	V.14	53.492.086.628	43.604.560.787
2. Người mua trả tiền trước ngắn hạn	312	V.15	34.873.762.537	7.973.545.992
3. Thuế và các khoản phải nộp Nhà nước	313	V.16	6.708.034.044	13.749.867.040
4. Phải trả người lao động	314		5.452.047.999	12.444.574.273
5. Chi phí phải trả ngắn hạn	315	V.17	7.882.736.300	12.897.947.792
6. Phải trả nội bộ ngắn hạn	316		-	-
7. Phải trả theo tiến độ kế hoạch hợp đồng xây dựng	317		-	-
8. Doanh thu chưa thực hiện ngắn hạn	318	V.18	2.536.362.337	7.351.174.163
9. Phải trả ngắn hạn khác	319	V.19	21.516.338.063	6.800.461.228
10. Vay và nợ thuê tài chính ngắn hạn	320	V.20	34.849.750.265	6.927.636.000
11. Dự phòng phải trả ngắn hạn	321		7.536.092.087	11.753.710.343
12. Quỹ khen thưởng, phúc lợi	322		3.293.368.751	3.695.389.789
13. Quỹ bình ổn giá	323		-	-
14. Giao dịch mua bán lại trái phiếu Chính phủ	324		-	-
II. Nợ dài hạn	330		7.987.744.740	13.964.392.525
1. Phải trả dài hạn người bán	331		-	-
2. Người mua trả tiền trước dài hạn	332		-	-
3. Chi phí phải trả dài hạn	333		137.691.219	247.923.886
4. Phải trả nội bộ về vốn kinh doanh	334		-	-
5. Phải trả nội bộ dài hạn	335		-	-
6. Doanh thu chưa thực hiện dài hạn	336		-	17.855.555
7. Phải trả dài hạn khác	337	V.19	343.519.200	326.453.550
8. Vay và nợ thuê tài chính dài hạn	338		-	-
9. Trái phiếu chuyển đổi	339		-	-
10. Cổ phiếu ưu đãi	340		-	-
11. Thuế thu nhập hoãn lại phải trả	341		2.973.800.000	3.111.800.000
12. Dự phòng phải trả dài hạn	342		1.795.797.247	7.201.935.390
13. Quỹ phát triển khoa học và công nghệ	343		2.736.937.074	3.058.424.144

CÔNG TY CỔ PHẦN CÔNG NGHỆ TIỀN PHONG

Địa chỉ : Số 1 Sáng Tạo, P. Tân Thuận Đông, Quận 7


BÁO CÁO TÀI CHÍNH HỢP NHẤT

Quý 4 của năm tài chính kết thúc ngày 31 tháng 3 năm 2020

Bảng cân đối kế toán hợp nhất (tiếp theo)

CHỈ TIÊU	Mã số	Thuyết minh	Số cuối năm	Số đầu năm
B - VỐN CHỦ SỞ HỮU (400 = 410 + 430)	400		318.800.263.339	323.771.515.125
I. Vốn chủ sở hữu	410	V.21	318.800.263.339	323.771.515.125
1. Vốn góp của chủ sở hữu	411		190.647.980.000	190.647.980.000
- Cổ phiếu phổ thông có quyền biểu quyết	411a		190.647.980.000	190.647.980.000
- Cổ phiếu ưu đãi	411b		-	-
2. Thặng dư vốn cổ phần	412		-	-
3. Quyền chọn chuyển đổi trái phiếu	413		-	-
4. Vốn khác của chủ sở hữu	414		-	-
5. Cổ phiếu quỹ (*)	415		(721.880.000)	(721.880.000)
6. Chênh lệch đánh giá lại tài sản	416		-	-
7. Chênh lệch tỷ giá hối đoái	417		-	-
8. Quỹ đầu tư phát triển	418		4.714.974.514	-
9. Quỹ hỗ trợ sắp xếp doanh nghiệp	419		-	-
10. Quỹ khác thuộc vốn chủ sở hữu	420		-	-
11. Lợi nhuận sau thuế chưa phân phối	421		72.151.449.917	82.906.396.885
- LNST chưa phân phối lũy kế đến cuối năm trước	421a		55.349.172.350	57.975.344.035
- LNST chưa phân phối kỳ này	421b		16.802.277.567	24.931.052.850
12. Nguồn vốn đầu tư XDCB	422		-	-
13. Lợi ích cổ đông không kiểm soát	429		52.007.738.908	50.939.018.240
II. Nguồn kinh phí và quỹ khác	430		-	-
1. Nguồn kinh phí	431		-	-
2. Nguồn kinh phí đã hình thành TSCĐ	432		-	-
TỔNG CỘNG NGUỒN VỐN (440 = 300 + 400)	440		504.928.587.090	464.934.775.057

Người lập



Phạm Thị Bích Thảo

Kế toán trưởng



Trương Thị Phương Dung



TP. Hồ Chí Minh, ngày 28 tháng 04 năm 2020

Tài Giám đốc

Lương Thiều Quân

CÔNG TY CỔ PHẦN CÔNG NGHỆ TIÊN PHONG

Địa chỉ : Số 1 Sáng Tạo, P. Tân Thuận Đông, Quận 7

BÁO CÁO TÀI CHÍNH HỢP NHẤT

Quý 4 của năm tài chính kết thúc ngày 31 tháng 3 năm 2020

BÁO CÁO KẾT QUẢ HOẠT ĐỘNG KINH DOANH

(Dạng đầy đủ)

Từ 01/01/2020 đến 31/03/2020

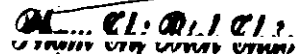
Đơn vị tính: VND

CHỈ TIÊU	Mã số	Thuyết minh	Từ 01/01/2020 đến 31/03/2020		Từ 01/04/2019 đến 31/03/2020	
			Năm nay	Năm trước	Năm nay	Năm trước
1. Doanh thu bán hàng và cung cấp dịch vụ	01	VI.1	138.889.324.668	130.781.102.554	390.366.905.596	445.628.227.991
2. Các khoản giảm trừ doanh thu	02	VI.1	-	-	28.459.000	34.000.000
3. Doanh thu thuần về bán hàng và cung cấp dịch vụ	10	VI.1	138.889.324.668	130.781.102.554	390.338.446.596	445.594.227.991
4. Giá vốn hàng bán	11	VI.3	103.906.208.381	96.463.817.522	288.185.408.674	312.989.063.602
5. Lợi nhuận gộp về bán hàng và cung cấp dịch vụ	20		34.983.116.287	34.317.285.032	102.153.037.922	132.605.164.389
6. Doanh thu hoạt động tài chính	21	VI.2	2.716.367.355	1.425.808.205	11.217.275.123	6.337.560.922
7. Chi phí tài chính	22	VI.2	826.749.782	225.558.589	3.750.476.504	772.366.382
- Trong đó: Chi phí lãi vay	23		686.147.911	266.015.711	1.774.707.158	424.722.594
8. Phân lãi hoặc lỗ trong công ty liên doanh, liên kết	24		-	-	-	-
9. Chi phí bán hàng	25	VI.5	9.412.967.039	11.073.918.793	44.376.717.293	49.702.825.428
10. Chi phí quản lý doanh nghiệp	26	VI.6	16.196.977.425	15.765.786.178	39.316.939.094	43.449.866.334
11. Lợi nhuận thuần từ hoạt động kinh doanh	30		11.262.789.396	8.677.829.677	25.926.180.154	45.017.667.167
12. Thu nhập khác	31	VI.7	570.126.427	10.332.950.955	4.255.233.988	14.859.957.408
13. Chi phí khác	32	VI.8	(56.456.822)	1.453.230.316	317.359.012	2.450.856.187
14. Lợi nhuận khác	40		626.583.249	8.879.720.639	3.937.874.976	12.409.101.221
15. Tổng lợi nhuận kế toán trước thuế	50		11.889.372.645	17.557.550.316	29.864.055.130	57.426.768.388
16. Chi phí thuế TNDN hiện hành	51		2.924.687.992	3.674.866.079	6.450.873.369	12.290.096.811
17. Chi phí thuế TNDN hoãn lại	52		(903.621.512)	(477.730.834)	(533.557.272)	38.355.154
18. Lợi nhuận sau thuế thu nhập doanh nghiệp	60		9.868.306.165	14.360.415.071	23.946.739.033	45.098.316.423
19. Lợi nhuận sau thuế của công ty mẹ	61		9.003.309.452	11.736.065.303	16.802.277.567	34.326.820.899
20. Lợi nhuận sau thuế của cổ đông không kiểm soát	62		864.996.713	2.624.349.768	7.144.461.466	10.771.495.524
21. Lãi cơ bản trên cổ phiếu (*)	70	VI.9	474	618	889	1.790



Người lập



5




Kế toán trưởng

TP. Hồ Chí Minh, ngày 28 tháng 04 năm 2020

Tổng Giám đốc



CÔNG TY CỔ PHẦN CÔNG NGHỆ TIỀN PHONG

Địa chỉ : Số 1 Sáng Tạo, P. Tân Thuận Đông, Quận 7

BÁO CÁO TÀI CHÍNH HỢP NHẤT

Quý 4 của năm tài chính kết thúc ngày 31 tháng 3 năm 2020

BÁO CÁO LƯU CHUYỂN TIỀN TỆ HỢP NHẤT**(Dạng đầy đủ)****(Theo phương pháp gián tiếp)****Từ ngày 01/04/2019 đến 31/03/2020**

Đơn vị tính: VND

Lũy kế từ đầu năm đến cuối năm này

CHỈ TIÊU	Mã số	T minh	Lũy kế từ đầu năm đến cuối năm này	
			Năm nay	Năm trước
I. Lưu chuyển tiền từ hoạt động kinh doanh				
1. Lợi nhuận trước thuế	01		29.864.055.130	57.426.768.388
2. Điều chỉnh cho các khoản:			382.490.697	(10.393.995.975)
- Khấu hao tài sản cố định	02		8.067.124.010	8.486.944.865
- Các khoản dự phòng	03		(4.099.381.862)	(15.226.852.248)
Lãi, lỗ chênh lệch tỷ giá hối đoái do đánh giá lại các				
- khoản mục tiền tệ có gốc ngoại tệ	04		11.738.493	(15.222.052)
- Lãi, lỗ từ hoạt động đầu tư	05		(5.914.615.179)	(5.664.589.134)
- Chi phí lãi vay	06		1.774.707.158	424.722.594
- Các khoản điều chỉnh khác	07		542.918.077	1.601.000.000
3. Lợi nhuận từ hoạt động kinh doanh trước thay đổi vốn lưu động	08		30.246.545.827	47.032.772.413
- Tăng, giảm các khoản phải thu	09		(18.682.286.673)	(26.774.163.774)
- Tăng, giảm hàng tồn kho	10		(32.152.282.467)	16.919.377.392
- Tăng, giảm các khoản phải trả	11		7.368.629.815	(5.058.087.464)
- Tăng, giảm chi phí trả trước	12		(88.342.083)	119.848.202
- Tăng, giảm chứng khoán kinh doanh	13		-	-
- Tiền lãi vay đã trả	14		(1.774.707.158)	(482.330.165)
- Thuế thu nhập doanh nghiệp đã nộp	15		(10.098.653.425)	(9.426.481.799)
- Tiền thu khác từ hoạt động kinh doanh	16		325.902.091	166.000.000
- Tiền chi khác cho hoạt động kinh doanh	17		(2.876.744.172)	(1.174.008.061)
Lưu chuyển tiền thuần từ hoạt động kinh doanh	20		(27.731.938.245)	21.322.926.744
II. Lưu chuyển tiền từ hoạt động đầu tư				
1. Tiền chi để mua sắm, xây dựng tài sản cố định và các tài sản dài hạn khác	21		(5.908.436.727)	(7.339.082.979)
2. Tiền thu từ thanh lý, nhượng bán tài sản cố định và các tài sản dài hạn khác	22		-	-
3. Tiền chi cho vay, mua các công cụ nợ của đơn vị khác	23		(63.490.934.861)	(15.955.832.749)
4. Tiền thu hồi cho vay, bán lại các công cụ nợ của đơn vị khác	24		22.104.217.367	17.935.953.333
5. Tiền chi đầu tư, góp vốn vào đơn vị khác	25		-	(3.559.944.500)
6. Tiền thu hồi đầu tư, góp vốn vào đơn vị khác	26		-	315.033.047
7. Tiền thu lãi cho vay, cổ tức và lợi nhuận được chia	27		6.309.977.035	6.190.165.100
Lưu chuyển tiền thuần từ hoạt động đầu tư	30		(40.985.177.186)	(2.413.708.748)

CÔNG TY CỔ PHẦN CÔNG NGHỆ TIÊN PHONG

Địa chỉ : Số 1 Sáng Tạo, P. Tân Thuận Đông, Quận 7

BÁO CÁO TÀI CHÍNH HỢP NHẤT

Quý 4 của năm tài chính kết thúc ngày 31 tháng 3 năm 2020

Báo cáo lưu chuyển tiền tệ hợp nhất (tiếp theo)


CHỈ TIÊU	Mã số	T minh	Lũy kế từ đầu năm đến cuối năm này	
			Năm nay	Năm trước
III Lưu chuyển tiền từ hoạt động tài chính				
1. Tiền thu từ phát hành cổ phiếu, nhận góp vốn của chủ sở hữu	31		-	-
2. Tiền chi trả góp vốn cho các chủ sở hữu, mua lại cổ phiếu của doanh nghiệp đã phát hành	32		(29.000.000)	(364.000.000)
3. Tiền thu từ đi vay	33		78.735.444.165	23.266.810.451
4. Tiền trả nợ gốc vay	34		(50.813.329.900)	(19.517.832.451)
5. Tiền trả nợ thuê tài chính	35		-	-
6. Cổ tức, lợi nhuận đã trả cho chủ sở hữu	36		(18.664.310.890)	(53.736.804.266)
Lưu chuyển tiền thuần từ hoạt động tài chính	40		9.228.803.375	(50.351.826.266)
Lưu chuyển tiền thuần trong năm	50		(59.488.312.056)	(31.442.608.270)
Tiền và tương đương tiền đầu năm	60	V.01	78.529.235.789	109.995.345.231
Ảnh hưởng của thay đổi tỷ giá hối đoái quy đổi ngoại tệ	61		(1.157.694)	(23.501.172)
Tiền và tương đương tiền cuối năm	70	V.01	19.039.766.039	78.529.235.789

Người lập



Phạm Thị Bích Thảo

Kế toán trưởng




Trương Thị Phương Dung



Chi Minh, ngày 28 tháng 04 năm 2020

Tổng Giám đốc



Trần Thiệu Quân

CÔNG TY CỔ PHẦN CÔNG NGHỆ TIỀN PHONG

Địa chỉ : Số 1 Sáng Tạo, P. Tân Thuận Đông, Quận 7

BÁO CÁO TÀI CHÍNH HỢP NHẤT

Quý 4 của năm tài chính kết thúc ngày 31 tháng 3 năm 2020

BẢN THUYẾT MINH BÁO CÁO TÀI CHÍNH HỢP NHẤT CHỌN LỌC

I. ĐẶC ĐIỂM HOẠT ĐỘNG CỦA DOANH NGHIỆP

1. Hình thức sở hữu:

Công ty Cổ Phần Công Nghệ Tiên Phong hoạt động theo Giấy chứng nhận đăng ký kinh doanh số 0301596604 đăng ký lần đầu vào ngày 20 tháng 01 năm 1999 và thay đổi lần thứ 28 vào ngày 24 tháng 04 năm 2018 do Sở Kế Hoạch và Đầu Tư Thành Phố Hồ Chí Minh cấp và các giấy phép điều chỉnh.

- Tổng số công ty con: 9
 - + Số lượng công ty con được hợp nhất: 9
- Thông tin của Công ty con được hợp nhất

01/ Công ty Cổ phần tin học Siêu Tinh

- + Địa chỉ: Lầu 3 Tòa nhà ITD, Số 1 đường Sáng Tạo, Phường Tân Thuận Đông, Q7, TP. HCM.
- + Tỷ lệ lợi ích của Công ty Mẹ: 98,80%
- + Quyền biểu quyết của Công ty Mẹ: 98,80%

02/ Công ty Cổ Phần Công Nghệ Tự Động Tân Tiến

- + Địa chỉ: Lầu 3 Tòa nhà ITD, Số 1 đường Sáng Tạo, Phường Tân Thuận Đông, Q7, TP. HCM.
- + Tỷ lệ lợi ích của Công ty Mẹ: 90.13%
- + Quyền biểu quyết của Công ty Mẹ: 90.13%

03/ Công ty TNHH Cơ điện Thạch Anh

- + Địa chỉ: Lầu 4 Tòa nhà ITD, Số 1 đường Sáng Tạo, Phường Tân Thuận Đông, Q7, TP. HCM .
- + Tỷ lệ lợi ích của Công ty Mẹ: 69,14%
- + Quyền biểu quyết của Công ty Mẹ: 69,14%

04/ Công ty Cổ Phần Kỹ Thuật Điện Toàn Cầu

- + Địa chỉ: Số 1 đường Sáng Tạo, Phường Tân Thuận Đông, Q7, TP. HCM
- + Tỷ lệ lợi ích của Công ty Mẹ: 48,01%
- + Quyền biểu quyết của Công ty Mẹ: 51.7% trong đó có khoản 3.69% là quyền biểu quyết mà Tiên Phong được các cổ đông của Công Ty Cổ Phần Kỹ Thuật Điện Toàn Cầu ủy quyền biểu quyết.

05/ Công ty TNHH MTV Kỹ Thuật Công Nghệ Tiên Phong

- + Địa chỉ: Lầu 4 Tòa nhà ITD, Số 1 đường Sáng Tạo, Phường Tân Thuận Đông, Q7, TP. HCM .
- + Tỷ lệ lợi ích của Công ty Mẹ: 100%
- + Quyền biểu quyết của Công ty Mẹ: 100%

06/ Công ty TNHH Liên Doanh Global Sitem

- + Địa chỉ: Lầu 4 Tòa nhà ITD, Số 1 đường Sáng Tạo, Phường Tân Thuận Đông, Q7, TP. HCM .
- + Tỷ lệ lợi ích của Công ty Mẹ: 30,61%
- + Quyền biểu quyết của Công ty Mẹ: 63,75%

07/ Công ty Cổ Phần Inno

- + Địa chỉ: Số 1 đường Sáng Tạo, Phường Tân Thuận Đông, Q7, TP. HCM
- + Tỷ lệ lợi ích của Công ty Mẹ: 47,98%
- + Quyền biểu quyết của Công ty Mẹ: 99,96%

08/ Công ty TNHH MTV Hạ Tầng Kỹ Thuật Toàn Cầu

- + Địa chỉ: Số 1 đường Sáng Tạo, Phường Tân Thuận Đông, Q7, TP. HCM
- + Tỷ lệ lợi ích của Công ty Mẹ: 48,01%
- + Quyền biểu quyết của Công ty Mẹ: 100%

09/ Công ty TNHH MTV Innovative Software Development

- + Địa chỉ: Số 1 đường Sáng Tạo, Phường Tân Thuận Đông, Q7, TP. HCM
- + Tỷ lệ lợi ích của Công ty Mẹ: 100%
- + Quyền biểu quyết của Công ty Mẹ: 100%

CÔNG TY CỔ PHẦN CÔNG NGHỆ TIỀN PHONG

Địa chỉ : Số 1 Sáng Tạo, P. Tân Thuận Đông, Quận 7

BÁO CÁO TÀI CHÍNH HỢP NHẤT

Quý 4 của năm tài chính kết thúc ngày 31 tháng 3 năm 2020

2. Lĩnh vực kinh doanh:

- Hoạt động chính của Công ty : Dịch vụ và thương mại

3. Ngành nghề kinh doanh:

- Xây dựng công trình đường sắt và đường bộ.
- Lắp đặt máy móc và thiết bị công nghiệp.
- Kinh doanh bất động sản, quyền sử dụng đất thuộc chủ sở hữu, chủ sử dụng hoặc đi thuê.
- Bán buôn vật liệu, thiết bị lắp đặt khác trong xây dựng.
- Bán buôn thiết bị và linh kiện điện tử, viễn thông.
- Bán lẻ máy vi tính, thiết bị ngoại vi, phần mềm và thiết bị viễn thông trong các cửa hàng chuyên doanh.
- Đại lý ký gởi hàng hóa, đại lý mua bán hàng hóa, môi giới thương mại.
- Bảo trì các hệ thống điện công nghiệp, dân dụng, hệ thống tin học, hệ thống chống sét. Lắp đặt hệ thống cơ điện công trình, hệ thống thông gió, điều hòa cấp nhiệt, hệ thống thông tin liên lạc, hệ thống phòng cháy chữa cháy, hệ thống an ninh bảo vệ, hệ thống nâng, chuyển. THI công lắp đặt hệ thống chống ăn mòn kim loại.
- Thiết kế lắp đặt các hệ thống điện công nghiệp, dân dụng, hệ thống tin học, hệ thống chống sét. thiết kế về hệ thống máy tính, phần cứng, phần mềm, trang web, tích hợp mạng cục bộ.
- Tư vấn đầu tư phát triển và ứng dụng các công nghệ kỹ thuật cao trong công nghiệp.
- Kết nối mạng internet, lắp đặt tổng đài điện thoại.
- Mua bán thiết bị đào tạo, dạy nghề. Mua bán thiết bị dụng cụ, thiết bị và máy công nghiệp hóa chất, pin, accu và bộ nạp. Mua bán thiết bị văn phòng, thiết bị nghiên cứu khoa học, thí nghiệm.
- Mua bán hệ thống an ninh, hệ thống báo cháy, báo trộm, giám sát bán hàng.
- Sản xuất và mua bán phần mềm tin học.

4. Nhân sự:

- Tổng số công nhân viên tập đoàn: 254 người.

II. KỶ KẾ TOÁN, ĐƠN VỊ TIỀN TỆ SỬ DỤNG TRONG KẾ TOÁN

1. Kỳ kế toán:

Niên độ kế toán bắt đầu từ ngày 01/04 và kết thúc ngày 31/03

2. Đơn vị tiền tệ sử dụng trong kế toán:

Đơn vị tiền tệ sử dụng trong kế toán là đồng Việt nam (VNĐ)

III. CHUẨN MỰC VÀ CHẾ ĐỘ KẾ TOÁN ÁP DỤNG

1. Chế độ kế toán áp dụng:

Công ty áp dụng hệ thống kế toán Việt Nam được Bộ Tài Chính ban hành theo thông tư 200/2014/TT/BTC ngày Báo cáo Tài chính hợp nhất giữa niên độ được lập theo chuẩn mực và chế độ kế toán doanh nghiệp Việt nam.

2. Tuyên bố về việc tuân thủ Chuẩn mực kế toán và Chế độ kế toán

Tổng Giám đốc công ty đảm bảo đã tuân thủ đầy đủ yêu cầu của các chuẩn mực kế toán và chế độ kế toán doanh nghiệp Việt Nam hiện hành trong việc lập báo cáo tài chính hợp nhất giữa niên độ.

3. Hình thức kế toán áp dụng:

Công ty sử dụng hình thức kế toán trên máy vi tính.

IV. CÁC CHÍNH SÁCH KẾ TOÁN CHỦ YẾU

1. Nguyên tắc xác định các khoản tiền và tương đương tiền

Tiền và các khoản tương đương tiền bao gồm tiền mặt, tiền gửi ngân hàng, tiền đang chuyển và các khoản đầu tư ngắn hạn có thời hạn thu hồi hoặc đáo hạn không quá 3 tháng kể từ ngày mua.

Dễ dàng chuyển đổi thành một lượng tiền xác định cũng như không có nhiều rủi ro trong việc chuyển đổi.

2. Chính sách kế toán đối với hàng tồn kho:

- Nguyên tắc ghi nhận hàng tồn kho: Giá vốn thực tế;
- Phương pháp tính giá trị hàng tồn kho: Bình quân gia quyền;
- Phương pháp hạch toán hàng tồn kho: Kê khai thường xuyên;
- Phương pháp lập dự phòng giảm Giá hàng tồn kho: dự phòng giảm Giá hàng tồn kho được ghi nhận khi giá gốc lớn hơn giá trị thuần có thể thực hiện được.

CÔNG TY CỔ PHẦN CÔNG NGHỆ TIỀN PHONG

Địa chỉ : Số 1 Sáng Tạo, P. Tân Thuận Đông, Quận 7

BÁO CÁO TÀI CHÍNH HỢP NHẤT

Quý 4 của năm tài chính kết thúc ngày 31 tháng 3 năm 2020

3. Nguyên tắc ghi nhận và khấu hao Tài sản cố định:

- Nguyên tắc ghi nhận: Nguyên Giá TSCĐ bao gồm Giá mua và chi phí có liên quan đến việc đưa TSCĐ vào hoạt động.
- Phương pháp khấu hao TSCĐHH, TSCĐVH: theo phương pháp khấu hao đường thẳng phù hợp với Quyết định 206/2003/QĐ-BTC ngày 12/12/2003 của Bộ Tài Chính Việt Nam.

Đối tượng	Năm sử dụng
Nhà cửa, vật kiến trúc	5-30 năm
Phương tiện vận tải, truyền dẫn	3 - 6 năm
Máy móc thiết bị	2 - 20 năm
Thiết bị, dụng cụ quản lý	2 - 8 năm
Tài sản cố định khác	2 năm

4. Nguyên tắc ghi nhận và khấu hao Bất động sản đầu tư

- Nguyên tắc ghi nhận: bất động sản đầu tư được xác định giá trị ban đầu theo nguyên giá. Nguyên giá của bất động sản đầu tư bao gồm cả các chi phí giao dịch liên quan trực tiếp ban đầu. các chi phí liên quan đến bất động sản đầu tư phát sinh sau ghi nhận ban đầu được ghi tăng nguyên giá bất động sản đầu tư khi các chi phí này có khả năng chắc chắn làm cho bất động sản đầu tư tạo ra lợi ích kinh tế trong tương lai nhiều hơn mức hoạt động được đánh giá ban đầu của bất động sản đầu tư hiện tại.
- Phương pháp khấu hao: theo Phương pháp khấu hao đường thẳng trong suốt thời gian hữu dụng ước tính.

Đối tượng	Năm sử dụng
Trạm thu phát sóng	5 - 6 năm

5. Kế toán các khoản đầu tư tài chính

- Đầu tư thường : theo phương pháp giá gốc
- Các khoản đầu tư liên kết : theo phương pháp vốn chủ sở hữu
- Đầu tư công ty con: theo phương pháp hợp nhất

6. Nguyên tắc ghi nhận và vốn hóa các khoản chi phí đi vay

Chi phí đi vay được ghi nhận vào chi phí trong kỳ. Trường hợp chi phí đi vay liên quan trực tiếp đến việc đầu tư xây dựng hoặc sản xuất tài sản dở dang cần có một thời gian đủ dài (trên 12 tháng) để có thể đưa vào sử dụng theo mục đích định trước hoặc bán thì chi phí đi vay này được vốn hóa.

7. Nguyên tắc ghi nhận chi phí phải trả

Các khoản chi phí phải trả được ghi nhận dựa trên các ước tính hợp lý về số tiền phải trả cho hàng hóa - dịch vụ đã sử dụng trong kỳ, hoặc được trích trước nhằm không gây đột biến cho chi phí sản xuất kinh doanh trên cơ sở đảm bảo

8. Nguyên tắc và phương pháp ghi nhận các khoản dự phòng phải trả

Dự phòng cho bảo hành sản phẩm được trích lập cho từng loại sản phẩm, hàng hóa, công trình xây lắp có cam kết bảo hành. Các khoản dự phòng phải trả được xem xét và điều chỉnh tại ngày kết thúc kỳ kế toán.

9. Nguồn vốn kinh doanh - quỹ:

Nguồn vốn kinh doanh của công ty bao gồm:

- Vốn đầu tư của chủ sở hữu: được ghi nhận theo số thực tế đã đầu tư của các cổ đông.
- Thặng dư vốn cổ phần: chênh lệch phát hành cổ phiếu cao hơn mệnh giá.
- Các quỹ được trích lập và sử dụng theo Đại hội đồng cổ đông và quyết định của hội đồng quản trị.

10. Cổ phiếu quỹ

Khi cổ phần trong vốn chủ sở hữu được mua lại, khoản tiền trả bao gồm cả các chi phí liên quan đến giao dịch được ghi nhận là cổ phiếu quỹ và được phản ánh là một khoản giảm trừ trong vốn chủ sở hữu.

11. Cổ tức

Cổ tức được ghi nhận là nợ phải trả trong kỳ cổ tức được công bố.

12. Nguyên tắc và phương pháp ghi nhận doanh thu:

Doanh thu bán hàng: doanh thu được ghi nhận khi đơn vị có được lợi ích kinh tế từ giao dịch bán hàng và số tiền thu về được xác định tương đối chắc chắn. Tại thời điểm ghi nhận doanh thu đơn vị đã hoàn thành việc chuyển giao phần lớn rủi ro và lợi ích gắn liền với quyền sở hữu sản phẩm cho người mua, đồng thời xác định được chi phí có liên quan.

Doanh thu hoạt động tài chính: doanh thu được ghi nhận khi tiền lãi phát sinh trên cơ sở dồn tích (có tính đến lợi tức mà tài sản đem lại) trừ khi khả năng thu hồi tiền lãi không chắc chắn.

CÔNG TY CỔ PHẦN CÔNG NGHỆ TIỀN PHONG

Địa chỉ : Số 1 Sáng Tạo, P. Tân Thuận Đông, Quận 7

BÁO CÁO TÀI CHÍNH HỢP NHẤT

Quý 4 của năm tài chính kết thúc ngày 31 tháng 3 năm 2020

13. Nguyên tắc và phương pháp ghi nhận chi phí thuế thu nhập doanh nghiệp hiện hành, chi phí thuế thu nhập

Thuế thu nhập hiện hành là khoản thuế được tính dựa trên thu nhập chịu thuế trong kỳ với thuế suất áp dụng tại ngày cuối kỳ. Thu nhập chịu thuế chênh lệch so với lợi nhuận kế toán là do điều chỉnh các khoản chênh lệch tạm thời giữa thuế và kế toán cũng như điều chỉnh các khoản thu nhập và chi phí không phải chịu thuế hay không được khấu trừ.

Thuế thu nhập hoãn lại là khoản thuế thu nhập doanh nghiệp sẽ phải nộp hoặc sẽ được hoàn lại do chênh lệch tạm thời giữa giá trị ghi sổ của tài sản và nợ phải trả cho mục đích Báo cáo tài chính và các giá trị dùng cho mục đích thuế. Thuế thu nhập hoãn lại phải trả được ghi nhận cho tất cả các khoản chênh lệch tạm thời chịu thuế. Tài sản thuế thu nhập hoãn lại chỉ được ghi nhận khi chắc chắn trong tương lai sẽ có lợi nhuận tính thuế để sử dụng những chênh lệch tạm thời được khấu trừ này.

Giá trị ghi sổ của tài sản thuế thu nhập doanh nghiệp hoãn lại được xem xét vào ngày kết thúc năm tài chính và sẽ được ghi giảm đến mức đảm bảo chắc chắn có đủ lợi nhuận tính thuế cho phép lợi ích của một phần hoặc toàn bộ tài sản thuế thu nhập hoãn lại được sử dụng.

Tài sản thuế thu nhập hoãn lại và thuế thu nhập hoãn lại phải trả được xác định theo thuế suất dự tính sẽ áp dụng cho năm tài sản được thu hồi hay nợ phải trả được thanh toán dựa trên các mức thuế suất có hiệu lực tại ngày kết thúc năm tài chính. Thuế thu nhập hoãn lại được ghi nhận trong Báo cáo kết quả hoạt động kinh doanh trừ khi liên quan đến các khoản mục được ghi thẳng vào vốn chủ sở hữu khi đó thuế thu nhập doanh nghiệp sẽ được ghi thẳng vào vốn chủ sở

14. Nguyên tắc chuyển đổi ngoại tệ và xử lý chênh lệch tỷ giá

Các nghiệp vụ phát sinh bằng ngoại tệ được chuyển đổi theo tỷ giá tại ngày phát sinh nghiệp vụ. Số dư các khoản mục tiền tệ có gốc ngoại tệ cuối kỳ được quy đổi theo tỷ giá tại ngày cuối kỳ.

Chênh lệch tỷ giá phát sinh trong kỳ và chênh lệch tỷ giá do đánh giá lại các khoản mục tiền tệ có gốc ngoại tệ cuối kỳ được ghi nhận vào thu nhập hoặc chi phí trong kỳ.

Các khoản chênh lệch tỷ giá được xử lý theo hướng dẫn của thông tư 201/2009/TT-BTC ban hành ngày 15/10/2009

CÔNG TY CỔ PHẦN CÔNG NGHỆ TIỀN PHONG

Địa chỉ : Số 1 Sáng Tạo, P. Tân Thuận Đông, Quận 7

BÁO CÁO TÀI CHÍNH HỢP NHẤT

Quý 4 của năm tài chính kết thúc ngày 31 tháng 3 năm 2020

Đơn vị tính: VND

V. THÔNG TIN BỔ SUNG CHO CÁC KHOẢN MỤC TRÌNH BÀY TRÊN BẢNG CÂN ĐỐI KẾ TOÁN HỢP NHẤT**V.01 Tiền và các khoản tương đương tiền**

	Số cuối năm	Số đầu năm
a) Tiền mặt	414.803.514	681.914.327
b) Tiền gửi ngân hàng	11.524.962.525	35.337.236.890
c) Tiền đang chuyển	-	-
d) Các khoản tương đương tiền	7.100.000.000	42.510.084.572
Tổng cộng	19.039.766.039	78.529.235.789

V.02 Các khoản đầu tư tài chính**Đầu tư nắm giữ đến ngày đáo hạn****Ngắn hạn**

- Tiền gửi có kỳ hạn

Tổng cộng

	Số cuối năm	Số đầu năm
Ngắn hạn	73.035.957.385	30.935.074.783
- Tiền gửi có kỳ hạn	73.035.957.385	30.935.074.783
Tổng cộng	73.035.957.385	30.935.074.783

V.03 Phải thu ngắn hạn của khách hàng**Phải thu các khách hàng khác**

TCT Phát Triển Hạ Tầng & Đầu Tư Tài Chính Việt Nam

Ngân Hàng TMCP Công Thương Việt Nam

Công Ty TNHH Thu Phí Tự Động VETC

Công ty TNHH Đầu tư Xây dựng Thương mại Băng Dương

Công ty CP Kinh Doanh BOT Đường ĐT741

Cảng HKQT Tân Sơn Nhất - CN Tổng công ty CHK Việt Nam-CTCP

Công ty CP Tasco Trường Sơn

Công ty Cổ Phần Viễn Thông Di động Toàn Cầu

TT Mạng Lưới Mobifone Miền Nam- CN Tổng Công Ty Viễn Thông Mobifo

Tổng công ty mạng lưới Viettel - Chi nhánh Tập đoàn viễn thông Quân Đội

Trung tâm mạng lưới Mobifone Miền Nam

Công ty TNHH Giáo Dục Ngôi Sao

Các khách hàng khác

Cộng

	Số cuối năm	Số đầu năm
TCT Phát Triển Hạ Tầng & Đầu Tư Tài Chính Việt Nam	29.700.004.464	19.405.446.333
Ngân Hàng TMCP Công Thương Việt Nam	9.125.140.300	9.125.140.300
Công Ty TNHH Thu Phí Tự Động VETC	81.216.881.439	64.449.218.558
Công ty TNHH Đầu tư Xây dựng Thương mại Băng Dương	4.104.514.588	4.946.814.588
Công ty CP Kinh Doanh BOT Đường ĐT741	16.851.353.000	-
Cảng HKQT Tân Sơn Nhất - CN Tổng công ty CHK Việt Nam-CTCP	8.874.684.000	-
Công ty CP Tasco Trường Sơn	4.367.344.975	-
Công ty Cổ Phần Viễn Thông Di động Toàn Cầu	7.257.828.339	-
TT Mạng Lưới Mobifone Miền Nam- CN Tổng Công Ty Viễn Thông Mobifo	-	21.612.442.236
Tổng công ty mạng lưới Viettel - Chi nhánh Tập đoàn viễn thông Quân Đội	-	2.069.541.429
Trung tâm mạng lưới Mobifone Miền Nam	4.639.472.995	-
Công ty TNHH Giáo Dục Ngôi Sao	3.092.882.671	3.092.882.671
Các khách hàng khác	54.667.610.017	72.262.781.515
Cộng	223.897.716.788	196.964.267.630

V.04 Trả trước cho người bán ngắn hạn**Trả trước cho người bán khác**

Công ty TNHH Kỹ Thuật Công Nghệ Kim Long

Công Ty CP Tích Hợp Hệ Thống Công Nghệ, Điện Và Điều Khiển PECSI

ABB PTE.LTD

Nhà cung cấp khác

Cộng

	Số cuối năm	Số đầu năm
Công ty TNHH Kỹ Thuật Công Nghệ Kim Long	3.415.043.000	-
Công Ty CP Tích Hợp Hệ Thống Công Nghệ, Điện Và Điều Khiển PECSI	-	3.823.183.590
ABB PTE.LTD	4.755.686.072	-
Nhà cung cấp khác	10.173.215.722	11.229.854.377
Cộng	18.343.944.794	15.053.037.967

V.05 Phải thu về cho vay ngắn hạn/dài hạn**a Phải thu về cho vay ngắn hạn****b Phải thu về cho vay dài hạn**

CÔNG TY CỔ PHẦN CÔNG NGHỆ TIỀN PHONG

Địa chỉ : Số 1 Sáng Tạo, P. Tân Thuận Đông, Quận 7

BÁO CÁO TÀI CHÍNH HỢP NHẤT

Quý 4 của năm tài chính kết thúc ngày 31 tháng 3 năm 2020

Đơn vị tính: VND

V.06 Phải thu ngắn hạn/dài hạn khác**6a Phải thu ngắn hạn khác****Phải thu các tổ chức và cá nhân khác**

	Số cuối năm		Số đầu năm	
	Giá trị	Dự phòng	Giá trị	Dự phòng
Tạm ứng nhân viên	1.056.895.878	-	2.662.254.057	-
Ký quỹ, ký cược	2.098.989.764	-	2.087.766.534	-
Phải thu cá nhân	713.286.843	-	433.078.679	-
Khác	10.867.275.399	(77.791.250)	9.272.978.145	(77.791.250)
Cộng	14.736.447.884	(77.791.250)	14.456.077.415	(77.791.250)

6b Phải thu dài hạn khác**Phải thu các tổ chức và cá nhân khác**

	Số cuối năm		Số đầu năm	
	Giá trị	Dự phòng	Giá trị	Dự phòng
Ký quỹ, ký cược	5.846.619.695	-	5.963.826.000	(205.810.000)
Cộng	5.846.619.695	-	5.963.826.000	(205.810.000)

V.07 Hàng tồn kho

	Số cuối năm		Số đầu năm	
	Giá gốc	Dự phòng	Giá gốc	Dự phòng
a) Hàng mua đang đi trên đường	1.029.023.069	-	423.080.250	-
b) Nguyên liệu, vật liệu	2.931.854.622	-	2.905.342.840	(1.076.603.480)
c) Công cụ, dụng cụ	-	-	1.170.000	-
d) Chi phí sản xuất, kinh doanh dở dang	64.274.012.217	-	32.300.053.074	(160.396.799)
e) Thành phẩm	-	-	171.305.653	(62.851.358)
f) Hàng hóa	23.030.789.019	(14.459.878.574)	25.909.774.704	(12.200.574.987)
Cộng	91.265.678.927	(14.459.878.574)	61.710.726.521	(13.500.426.624)

V.08 Chi phí trả trước ngắn hạn/dài hạn**a Chi phí trả trước ngắn hạn**

	Số cuối năm	Số đầu năm
Tiền thuê đất	3.051.025.145	2.765.545.664
Công cụ, dụng cụ	266.663.206	200.156.361
Chi phí thuê văn phòng, nhà xưởng	14.100.000	4.095.860
Chi phí khác	73.737.160	56.019.685
Cộng	3.405.525.511	3.025.817.570

b Chi phí trả trước dài hạn

	Số cuối năm	Số đầu năm
Chi phí hội viên câu lạc bộ golf	617.713.598	641.625.098
Chi phí sửa chữa	2.433.185.827	2.602.231.960
Công cụ, dụng cụ	1.423.843.010	1.522.251.235
Cộng	4.474.742.435	4.766.108.293

CÔNG TY CỔ PHẦN CÔNG NGHỆ TIÊN PHONG

Địa chỉ : Số 1 Sáng Tạo, P. Tân Thuận Đông, Quận 7

BÁO CÁO TÀI CHÍNH HỢP NHẤT

Quý 4 của năm tài chính kết thúc ngày 31 tháng 3 năm 2020

Đơn vị tính: VNĐ

V.09 Tăng, giảm tài sản cố định hữu hình

Khoản mục	Nhà cửa	Máy móc và thiết bị	Phương tiện vận tải, truyền	Thiết bị, dụng cụ quản lý	Tổng cộng
<i>Nguyên giá TSCĐHH</i>					
- Tại 01/04/2019	48.325.949.061	18.130.771.529	6.277.571.919	2.208.331.733	74.942.624.242
+ Mua trong kỳ	-	190.045.624	-	69.232.091	259.277.715
+ Thanh lý, nhượng bán	-	(354.845.759)	-	-	(354.845.759)
- Tại 31/03/2020	48.325.949.061	17.965.971.394	6.277.571.919	2.605.587.002	75.175.079.376
<i>Giá trị hao mòn lũy kế</i>					
- Tại 01/04/2019	11.629.465.192	16.096.562.182	4.079.399.778	1.811.181.265	33.616.608.417
+ Khấu hao	1.568.799.658	1.101.442.553	792.926.347	179.195.979	3.642.364.537
+ Thanh lý, nhượng bán	-	(354.845.759)	-	-	(354.845.759)
- Tại 31/03/2020	13.198.264.850	16.843.158.976	4.872.326.125	1.990.377.244	36.904.127.195
<i>Giá trị còn lại của TSCĐHH</i>					
- Tại 01/04/2019	36.696.483.869	2.034.209.347	2.198.172.141	397.150.468	46.373.323.053
- Tại 31/03/2020	35.127.684.211	1.122.812.418	1.405.245.794	615.209.758	38.270.952.181

V.10 Tăng, giảm tài sản cố định vô hình

Khoản mục	Bản quyền	Quyền sử dụng đất	Quyền sử dụng công nghệ	Phần mềm máy tính	Tổng cộng
<i>Nguyên giá TSCĐVH</i>					
- Tại 01/04/2019	-	35.326.029.245	-	725.906.394	36.051.935.639
+ Mua trong kỳ	34.890.000	-	-	635.883.064	670.773.064
- Tại 31/03/2020	34.890.000	35.326.029.245	-	1.361.789.458	36.722.708.703
<i>Giá trị hao mòn lũy kế</i>					
- Tại 01/04/2019	-	9.313.430.931	-	676.278.897	9.989.709.828
+ Khấu hao trong kỳ	-	1.143.415.836	-	63.326.192	1.206.742.028
- Tại 31/03/2020	-	10.456.846.767	-	739.605.089	11.196.451.856
<i>Giá trị còn lại</i>					
- Tại 01/04/2019	-	26.012.598.314	-	49.627.497	26.062.225.811
- Tại 31/03/2020	34.890.000	24.869.182.478	-	622.184.369	25.526.256.847

V.11 Tăng, giảm bất động sản đầu tư

	Nguyên giá	Giá trị hao mòn	Giá trị còn lại
Số đầu năm	56.268.320.743	39.744.484.669	16.523.836.074
Tăng trong kỳ	5.504.687.046	2.880.283.820	2.624.403.226
Thanh lý nhượng bán	(850.778.989)	(841.410.807)	(9.368.182)
Giá trị còn lại của bất động sản đầu tư	60.922.228.800	41.783.357.682	19.138.871.118

CÔNG TY CỔ PHẦN CÔNG NGHỆ TIỀN PHONG

Địa chỉ : Số 1 Sáng Tạo, P. Tân Thuận Đông, Quận 7

BÁO CÁO TÀI CHÍNH HỢP NHẤT

Quý 4 của năm tài chính kết thúc ngày 31 tháng 3 năm 2020

Đơn vị tính: VND

V.12 Tài sản thuế thu nhập hoãn lại*Tài sản thuế thu nhập hoãn lại đã ghi nhận*

	Số đầu năm	Ghi nhận vào kết quả kinh doanh trong năm	Số cuối năm
Tài sản thuế thu nhập hoãn lại liên quan đến các khoản chênh lệch tạm thời được khấu trừ			
<i>Xây dựng tòa nhà ITD</i>	241.526.133	27.602.986	213.923.147
<i>Trợ cấp mất việc làm</i>	141.956.001	(6.535.376)	148.491.377
<i>Khác</i>	-	(457.786.884)	457.786.884
Cộng	383.482.134	(436.719.274)	820.201.408

Thuế suất thuế thu nhập doanh nghiệp sử dụng để xác định giá trị tài sản thuế thu nhập hoãn lại là từ 20%

V.13 Lợi thế thương mại

Lợi thế thương mại phát sinh do mua Công ty cổ phần In No.

	Nguyên giá	Số đã phân bổ	Giá trị còn lại
Số đầu năm	3.374.772.030	2.699.817.603	1.012.431.627
Phân bổ trong năm	-	337.477.200	-
Số cuối năm	3.374.772.030	3.037.294.803	337.477.227

V.14 Phải trả người bán ngắn hạn

	Số cuối năm	Số đầu năm
<i>Phải trả các nhà cung cấp khác</i>		
Công ty Cổ Phần Đầu Tư Hoàng Đạo	4.130.200.350	4.130.200.350
Công ty CP Kim Cương Á Châu	3.267.930.609	2.968.257.183
Công ty TNHH Giải Pháp SV	6.531.969.330	-
Công ty CP Cảng Đông Xuyên	5.660.496.362	-
Nhà cung cấp khác	33.901.489.977	36.506.103.254
Cộng	53.492.086.628	43.604.560.787

V.15 Người mua trả tiền trước ngắn hạn

	Số cuối năm	Số đầu năm
<i>Trả trước của các khách hàng khác</i>		
Công ty TNHH Hải Linh	9.522.052.699	-
Cảng HKQT Đà Nẵng - CN Tổng Công ty Cảng HK Việt Nam-CTCP	6.346.750.700	2.218.573.016
Công ty TNHH Hùng Phát	9.672.720.000	-
Công ty CP Giải Pháp Công Nghệ MINERVA	4.655.542.914	-
Các khách hàng khác	4.676.696.224	5.754.972.976
Cộng	34.873.762.537	7.973.545.992

V.16 Thuế và các khoản phải nộp nhà nước

Đối tượng	Số cuối năm	Số đầu năm
+ Thuế GTGT	2.038.749.821	4.006.958.777
+ Thuế thu nhập doanh nghiệp	4.131.620.324	8.108.695.111
+ Thuế thu nhập cá nhân	537.603.899	625.946.171
+ Các loại thuế khác	60.000	1.008.266.981
Tổng cộng	6.708.034.044	13.749.867.040

- Các khoản thuế phải nộp trên báo cáo tài chính là số thuế tạm tính theo số liệu kế toán.

- Chênh lệch (nếu có) giữa số thuế phải nộp theo sổ sách kế toán và quyết toán thuế sẽ được điều chỉnh khi có kết quả kiểm tra của cơ quan thuế.

CÔNG TY CỔ PHẦN CÔNG NGHỆ TIỀN PHONG

Địa chỉ : Số 1 Sáng Tạo, P. Tân Thuận Đông, Quận 7

BÁO CÁO TÀI CHÍNH HỢP NHẤT

Quý 4 của năm tài chính kết thúc ngày 31 tháng 3 năm 2020

Đơn vị tính: VNĐ

V.17 Chi phí phải trả ngắn hạn

	Số cuối năm	Số đầu năm
Trích trước chi phí cho các dự án	7.667.736.300	12.016.002.136
Chi phí phải trả khác	215.000.000	881.945.656
Cộng	7.882.736.300	12.897.947.792

V.18 Doanh thu chưa thực hiện ngắn hạn/dài hạn**a Doanh thu chưa thực hiện ngắn hạn**

	Số cuối năm	Số đầu năm
<i>Doanh thu chưa thực hiện liên quan đến các tổ chức và cá nhân khác</i>		
Tiền trả trước về cho thuê trạm phát sóng dưới 12 tháng	2.016.634.785	6.756.807.998
Doanh thu bảo trì	519.727.552	594.366.165
Tổng cộng	2.536.362.337	7.351.174.163

b Doanh thu chưa thực hiện dài hạn

	Số cuối năm	Số đầu năm
<i>Doanh thu chưa thực hiện liên quan đến các tổ chức và cá nhân khác</i>		
Tiền trả trước về cho thuê trạm phát sóng trên 12 tháng	-	-
Doanh thu bảo trì	-	17.855.555
Cộng	-	17.855.555

V.19 Phải trả ngắn hạn/dài hạn khác**a Phải trả ngắn hạn khác**

	Số cuối năm	Số đầu năm
+ Bảo hiểm xã hội, Bảo hiểm y tế, Bảo hiểm thất nghiệp	88.183.600	106.647.300
+ Cổ tức phải trả	177.143.760	438.282.940
+ Nhận ký quỹ ký cược ngắn hạn	385.232.427	303.225.583
+ Phải trả khác cho cá nhân	19.671.689.985	1.089.652.689
+ Các khoản phải trả, phải nộp khác	1.194.088.291	4.862.652.716
Tổng cộng	21.516.338.063	6.800.461.228

b Phải trả dài hạn khác

	Số cuối năm	Số đầu năm
<i>Phải trả các tổ chức và cá nhân khác dài hạn</i>		
Nhận ký quỹ, ký cược	343.519.200	326.453.550
Tổng cộng	343.519.200	326.453.550

V.20 Vay và nợ ngắn hạn

	Số cuối năm	Số đầu năm
a) Vay ngắn hạn ngân hàng (a)	31.278.350.265	-
b) Vay ngắn hạn các tổ chức và cá nhân khác (b)	3.571.400.000	6.927.636.000
Tổng cộng	34.849.750.265	6.927.636.000

(a) Các khoản vay ngân hàng được đảm bảo bằng cổ phiếu, tiền gửi có hạn. Các khoản vay này chịu lãi suất 6.5% đến 8.6% một năm

(b) Vay ngắn hạn các cá nhân không có tài sản đảm bảo với lãi suất từ 7%/năm.

CÔNG TY CỔ PHẦN CÔNG NGHỆ TIỀN PHONG

Địa chỉ : Số 1 Sáng Tạo, P. Tân Thuận Đông, Quận 7

BÁO CÁO TÀI CHÍNH HỢP NHẤT

Quý 4 của năm tài chính kết thúc ngày 31 tháng 3 năm 2020

Đơn vị tính: VND

V.21 Vốn chủ sở hữu

Tình hình thay đổi vốn chủ sở hữu trong năm như sau:

	Vốn cổ phần	Cổ phiếu quỹ	Quỹ đầu tư phát triển	Lợi nhuận chưa phân phối	Lợi ích cổ đông không kiểm soát	Tổng cộng
Số dư đầu năm	190.647.980.000	(721.880.000)	-	82.906.396.885	50.939.018.240	323.771.515.125
Lãi thuần trong kỳ	-	-	-	16.802.277.567	7.144.461.466	23.946.739.033
Chia cổ tức	-	-	-	(22.791.132.000)	(5.328.534.400)	(28.119.666.400)
Trích lập các quỹ	-	-	-	83.494.911	(442.069.428)	(358.574.517)
Trích quỹ đầu tư phát triển	-	-	4.714.974.514	(4.714.974.514)	-	-
Truy thu phạt	-	-	-	(125.715.685)	(285.034.315)	(410.750.000)
Ảnh hưởng của việc công ty con mua thêm cổ phiếu quỹ từ cổ đông không kiểm soát	-	-	-	-	(29.000.000)	(29.000.000)
Tăng/ Giảm khác	-	-	-	(8.897.247)	8.897.345	98
Số dư cuối năm	190.647.980.000	(721.880.000)	4.714.974.514	72.151.449.917	52.007.738.908	318.800.263.339

Vốn cổ phần được phê duyệt và đã phát hành của Công ty

	Số cuối năm		Số đầu năm	
	Số lượng CP	VND	Số lượng CP	VND
Vốn cổ phần được phê duyệt	19.064.798	190.647.980.000	19.064.798	190.647.980.000
Cổ phiếu phổ thông đã phát hành	19.064.798	190.647.980.000	19.064.798	190.647.980.000
Mua lại cổ phiếu phổ thông đã phát hành	(72.188)	(721.880.000)	(72.188)	(721.880.000)
Số cổ phiếu phổ thông hiện đang lưu hành	18.992.610	189.926.100.000	18.992.610	189.926.100.000

Tất cả cổ phiếu đều mệnh giá là 10.000 VND

CÔNG TY CỔ PHẦN CÔNG NGHỆ TIỀN PHONG

Địa chỉ : Số 1 Sáng Tạo, P. Tân Thuận Đông, Quận 7

BÁO CÁO TÀI CHÍNH HỢP NHẤT

Quý 4 của năm tài chính kết thúc ngày 31 tháng 3 năm 2020

Đơn vị tính: VND

VI. THÔNG TIN BỔ SUNG CHO CÁC KHOẢN MỤC TRÌNH BÀY TRÊN BÁO CÁO KẾT QUẢ HOẠT ĐỘNG KINH DOANH**VI.1 Doanh thu bán hàng và cung cấp dịch vụ**

Đối tượng	Từ 01/04/2019 đến 31/03/2020	Từ 01/04/2018 đến 31/03/2019
<i>Tổng doanh thu bán hàng và cung cấp dịch vụ</i>	<i>390.366.905.596</i>	<i>445.628.227.991</i>
+ Doanh thu bán hàng và cung cấp dịch vụ	430.075.375.294	491.997.435.055
+ Điều chỉnh giảm doanh thu nội bộ	(39.708.469.698)	(46.369.207.064)
<i>Các khoản giảm trừ doanh thu</i>	<i>(28.459.000)</i>	<i>(34.000.000)</i>
<i>Doanh thu thuần về bán hàng và cung cấp dịch vụ</i>	<i>390.338.446.596</i>	<i>445.594.227.991</i>

VI.2 Doanh thu hoạt động tài chính

Đối tượng	Từ 01/04/2019 đến 31/03/2020	Từ 01/04/2018 đến 31/03/2019
+ Doanh thu hoạt động tài chính	24.725.565.326	35.278.934.014
+ Điều chỉnh giảm doanh thu tài chính nội bộ	(13.508.290.203)	(28.941.373.092)
Tổng cộng	11.217.275.123	6.337.560.922

VI.3 Giá vốn hàng bán

Đối tượng	Từ 01/04/2019 đến 31/03/2020	Từ 01/04/2018 đến 31/03/2019
+ Giá vốn của hàng hóa và dịch vụ đã bán	321.429.792.550	354.808.236.314
+ Điều chỉnh giảm giá vốn nội bộ	(33.244.383.876)	(41.819.172.712)
Tổng cộng	288.185.408.674	312.989.063.602

VI.4 Chi phí tài chính

Đối tượng	Từ 01/04/2019 đến 31/03/2020	Từ 01/04/2018 đến 31/03/2019
+ Chi phí tài chính	3.339.395.907	843.641.263
+ Điều chỉnh giảm chi phí tài chính nội bộ	411.080.597	(71.274.881)
Tổng cộng	3.750.476.504	772.366.382

VI.5 Chi phí bán hàng

Đối tượng	Từ 01/04/2019 đến 31/03/2020	Từ 01/04/2018 đến 31/03/2019
+ Chi phí bán hàng	45.924.457.543	51.404.892.861
+ Điều chỉnh giảm chi phí bán hàng nội bộ	(1.547.740.250)	(1.702.067.433)
Tổng cộng	44.376.717.293	49.702.825.428

VI.6 Chi phí quản lý doanh nghiệp

Đối tượng	Từ 01/04/2019 đến 31/03/2020	Từ 01/04/2018 đến 31/03/2019
+ Chi phí quản lý doanh nghiệp	42.230.979.651	46.558.968.721
+ Điều chỉnh giảm chi phí quản lý nội bộ	(2.914.040.557)	(3.109.102.387)
Tổng cộng	39.316.939.094	43.449.866.334

VI.7 Thu nhập khác

Đối tượng	Từ 01/04/2019 đến 31/03/2020	Từ 01/04/2018 đến 31/03/2019
+ Thu nhập khác	4.403.848.461	14.983.077.943
+ Điều chỉnh giảm thu nhập khác nội bộ	(148.614.473)	(123.120.535)
Tổng cộng	4.255.233.988	14.859.957.408

CÔNG TY CỔ PHẦN CÔNG NGHỆ TIỀN PHONG

Địa chỉ : Số 1 Sáng Tạo, P. Tân Thuận Đông, Quận 7

BÁO CÁO TÀI CHÍNH HỢP NHẤT

Quý 4 của năm tài chính kết thúc ngày 31 tháng 3 năm 2020

Đơn vị tính: VND

VI.8 Chi phí khác

Đối tượng	Từ 01/04/2019	Từ 01/04/2018
	đến 31/03/2020	đến 31/03/2019
+ Chi phí khác	317.359.012	2.450.856.187
Tổng cộng	317.359.012	2.450.856.187

VI.9 Lãi cơ bản trên cổ phiếu

	Từ 01/04/2019	Từ 01/04/2018
	đến 31/03/2020	đến 31/03/2019
Lợi nhuận kế toán sau thuế thu nhập doanh nghiệp	16.802.277.567	34.326.820.899
Trích quỹ khen thưởng phúc lợi	83.494.911	(315.501.245)
Lợi nhuận tính lãi cơ bản/ suy giảm trên cổ phiếu	16.885.772.478	34.011.319.654
Số lượng trung bình cổ phiếu phổ thông trong năm/năm	18.992.610	19.000.114
Lãi cơ bản trên cổ phiếu	889	1.790

VII. NHỮNG THÔNG TIN KHÁC

- Những khoản nợ tiềm tàng, khoản cam kết và những thông tin tài chính khác
- Những sự kiện phát sinh sau ngày kết thúc năm kế toán năm
- Các giao dịch chủ yếu với các bên liên quan

Thu nhập của Ban Giám đốc trong năm/năm như sau:

	Từ 01/04/2019	Từ 01/04/2018
	đến 31/03/2020	đến 31/03/2019
Tiền lương và các khoản thu nhập khác	4.164.124.286	3.637.726.043

Các giao dịch chủ yếu với các bên liên quan trong năm/năm như sau

	Từ 01/04/2019	Từ 01/04/2018
	đến 31/03/2020	đến 31/03/2019
Công ty cổ phần kỹ thuật điện Toàn Cầu		
Mua hàng hoá và dịch vụ	804.776.474	647.914.200
Bán hàng hoá và dịch vụ	-	17.351.000.000
Cho Thuê kho, thuê văn phòng	1.316.584.068	1.429.611.590
Nhận VSOP	148.614.473	104.370.835
Quỹ phúc lợi chuyển về Công ty mẹ	337.593.000	394.268.000
Nhận cổ tức	4.684.738.800	14.444.611.300
Phải thu chi phí chia sẻ	163.223.593	174.355.480
Phải trả chi phí chia sẻ	2.676.000	5.660.575
Công ty cổ phần tin học Siêu Tinh		
Mua hàng hoá và dịch vụ	4.524.849.476	1.234.209.262
Bán hàng hoá và dịch vụ	16.781.075.300	12.060.849.300
Nhận cổ tức	5.871.126.000	-
Quỹ phúc lợi chuyển về Công ty mẹ	74.000.000	(17.620.000)
Tiền mượn	4.900.000.000	-
Công ty cổ phần công nghệ tự động Tân Tiến		
Nhận cổ tức	1.673.506.000	-
Quỹ phúc lợi chuyển về Công ty mẹ	18.967.185	25.802.907
Cho Thuê kho, thuê văn phòng	1.666.360.256	1.770.746.831
Phải thu chi phí chia sẻ	6.813.333	29.462.133
Phải trả chi phí chia sẻ	38.934.800	54.640.500
Nhận VSOP		18.749.700
Công ty TNHH một thành viên kỹ thuật công nghệ Tiên Phong		
Mượn tiền	19.950.000.000	24.200.000.000
Vay tiền	10.000.000.000	
Lãi vay	277.410.959	

CÔNG TY CỔ PHẦN CÔNG NGHỆ TIỀN PHONG

Địa chỉ : Số 1 Sáng Tạo, P. Tân Thuận Đông, Quận 7

BÁO CÁO TÀI CHÍNH HỢP NHẤT

Quý 4 của năm tài chính kết thúc ngày 31 tháng 3 năm 2020

Đơn vị tính: VND

Công ty TNHH MTV INNOVATIVE SOFTWARE DEVELOPMENT

Mua hàng hoá và dịch vụ	6.956.300.000	5.714.500.000
Cho thuê kho, thuê văn phòng	190.973.766	179.581.990
Nhận cổ tức	1.000.000.000	9.000.000.000
Mượn tiền	5.000.000.000	-

Công ty TNHH Global Sitem

Mua hàng hoá và dịch vụ	6.216.568.482	1.087.989.720
Cho thuê kho, thuê văn phòng	642.068.136	637.077.371
Phải thu chi phí chia sẻ	108.185.572	116.181.053
Nhận quỹ phúc lợi	31.797.284	80.155.909

Công ty TNHH MTV Hạ Tầng Kỹ Thuật Toàn Cầu

Cho thuê kho, thuê văn phòng	488.250.000	572.987.250
------------------------------	-------------	-------------

Trong số dư phải thu khách hàng, phải thu khác, phải trả khách hàng, phải trả khác có các số dư nội bộ tại ngày 31 tháng 03 năm 2020 như sau:

Bên liên quan	Bản chất số dư	Số cuối năm	Số đầu năm
Các khoản phải thu			
Công ty cổ phần công nghệ tự động Tân Tiến	Phải thu TM	179.835.825	538.090.977
	Phải thu phi TM	18.967.185	25.994.666
Công ty cổ phần tin học Siêu Tính	Phải thu TM	-	866.525.000
	Phải thu phi TM	74.000.000	11.200.000
Công ty cổ phần cơ điện Thạch Anh	Phải thu TM	-	-
	Phải thu phi TM	3.500.000.000	3.500.000.000
Công ty cổ phần kỹ thuật điện Toàn Cầu	Phải thu TM	250.796.185	1.123.628.291
	Phải thu phi TM	369.217.637	437.581.316
Công ty TNHH Global Sitem	Phải thu TM	25.767.835	128.168.858
	Phải thu phi TM	59.230.578	108.230.843
Công ty TNHH MTV INNOVATICE SOFTWARE DEVELOPMENT	Phải thu TM	77.871.975	35.987.395
	Phải thu phi TM	-	-
Công ty TNHH MTV Hạ tầng Kỹ Thuật Toàn Cầu	Phải thu TM	134.268.750	177.023.000
Bên liên quan			
Bản chất số dư			
Các khoản phải trả			
Công ty CP công nghệ tự động Tân Tiến	Phải trả TM	-	-
	Phải trả phi TM	34.842.420	13.427.370
Công ty cổ phần tin học Siêu Tính	Phải trả TM	3.463.251.501	1.217.447.584
	Phải trả phi TM	4.900.000.000	-
Công ty cổ phần cơ điện Thạch Anh	Phải trả TM	93.381.569	93.381.569
	Phải trả phi TM	-	-
Công ty TNHH MTV Kỹ Thuật Công Nghệ Tiên Phong	Phải trả TM	-	-
	Phải trả phi TM	19.950.000.000	-
Công ty cổ phần kỹ thuật điện Toàn Cầu	Phải trả TM	243.448.551	-
	Phải trả phi TM	2.400.000	4.141.033
Công ty TNHH liên doanh Global Sitem	Phải trả TM	6.829.425.330	-
	Phải trả phi TM	-	-
Công ty TNHH MTV INNOVATICE SOFTWARE DEVELOPMENT	Phải trả TM	7.893.400.000	5.764.500.000
	Phải trả phi TM	4.500.000.000	-

CÔNG TY CỔ PHẦN CÔNG NGHỆ TIỀN PHONG

Địa chỉ : Số 1 Sáng Tạo, P. Tân Thuận Đông, Quận 7

BÁO CÁO TÀI CHÍNH HỢP NHẤT

Quý 4 của năm tài chính kết thúc ngày 31 tháng 3 năm 2020

4. CƠ CẤU DOANH THU, LÃI GỘP THEO LĨNH VỰC KINH DOANH ĐẾN NGÀY 31/03/2020

Lĩnh vực	Doanh thu	Giá vốn	Lãi gộp
Lĩnh vực điện - tự động & đo lường	72.018.144.671	58.888.268.248	13.129.876.423
Lĩnh vực điện	114.229.898.402	68.470.308.903	45.759.589.499
Lĩnh vực giao thông thông minh	109.330.480.330	83.968.360.115	25.362.120.215
Lĩnh vực viễn thông tin học	94.759.923.193	76.858.471.408	17.901.451.785
Tổng cộng	390.338.446.596	288.185.408.674	102.153.037.922

5 Thông tin về hoạt động liên tục

6 Những thông tin khác


7 GIẢI TRÌNH CHÊNH LỆCH LỢI NHUẬN

Chỉ tiêu	Từ 01/01/2020 đến 31/03/2020	Từ 01/01/2019 đến 31/03/2019	Chênh lệch	So sánh
Doanh thu thuần	138.889.324.668	130.781.102.554	8.108.222.114	6%
Giá vốn hàng bán	103.906.208.381	96.463.817.522	7.442.390.859	8%
Lợi nhuận gộp	34.983.116.287	34.317.285.032	665.831.255	2%
Doanh thu hoạt động tài chính	2.716.367.355	1.425.808.205	1.290.559.150	91%
Chi phí tài chính	826.749.782	225.558.589	601.191.193	267%
Lợi nhuận hoạt động tài chính	1.889.617.573	1.200.249.616	689.367.957	57%
Chi phí bán hàng	9.412.967.039	11.073.918.793	(1.660.951.754)	-15%
Chi phí quản lý doanh nghiệp	16.196.977.425	15.765.786.178	431.191.247	3%
Thu nhập khác	570.126.427	10.332.950.955	(9.762.824.528)	-94%
Chi phí khác	-56.456.822	1.453.230.316	(1.509.687.138)	-104%
Lợi nhuận khác	626.583.249	8.879.720.639	(8.253.137.390)	-93%
Lợi nhuận sau thuế TNDN	9.868.306.165	14.360.415.071	(4.492.108.906)	-31%
Lợi nhuận sau thuế của công ty mẹ	9.003.309.452	11.736.065.303	(2.732.755.851)	-23%

Kết quả kinh doanh cho thấy, doanh thu đạt 138,89 tỷ tăng 6% so với cùng kỳ năm trước dẫn đến lãi gộp đạt trong kỳ đạt 35 tỷ tăng 2%. Đồng thời các chỉ tiêu lợi nhuận từ hoạt động tài chính cũng tăng 57%. Nhưng do sự chênh lệch giảm của các khoản thu nhập khác của kỳ này so với cùng kỳ năm trước quá lớn 9,76 tỷ (giảm 94%), làm cho lợi sau thuế thu nhập doanh nghiệp chỉ đạt 9,87 tỷ giảm 31% tương ứng lợi nhuận sau thuế của công ty mẹ cũng đạt 9 tỷ giảm 23%.


Bên cạnh đó, tình hình dịch bệnh Covid 19 diễn biến phức tạp và bùng phát trùng vào thời điểm công ty đẩy nhanh tiến độ triển khai dự án, nghiệm thu và xuất hóa đơn (các tháng 2,3) nên đã ảnh hưởng lớn đến kết quả trong năm 2019 của công ty như trên.

Người lập



Phạm Thị Bích Thảo

Kế toán trưởng



Trương Thị Phương Dung

TP. Hồ Chí Minh, ngày 28 tháng 04 năm 2020

Tổng Giám đốc



Lâm Thiệu Quân